



СЕМЕЙНЫЙ ДОСТУП В ЛИЧНОМ КАБИНЕТЕ НАЛОГОПЛАТЕЛЬЩИКА



Родители (усыновители, опекуны, попечители), как законные представители несовершеннолетних детей, имеющих налогооблагаемое имущество, исполняют обязанность по уплате налогов за своих детей.

Получать информацию по налогам детей в режиме «онлайн» можно с помощью

Личного кабинета налогоплательщиков для физических лиц.

Для этого законному представителю необходимо:



пользоваться сервисом самостоятельно



подключить ребенка к Личному кабинету налогоплательщика.

Для подключения к Личному кабинету можно обратиться с паспортом родителя и свидетельством о рождении ребенка в:



любой налоговый орган или МФЦ.



СЕМЕЙНЫЙ ДОСТУП В ЛИЧНОМ КАБИНЕТЕ НАЛОГОПЛАТЕЛЬЩИКА



Родители (усыновители, опекуны, попечители), как законные представители несовершеннолетних детей, имеющих налогооблагаемое имущество, исполняют обязанность по уплате налогов за своих детей.

Получать информацию по налогам детей в режиме «онлайн» можно с помощью

Личного кабинета налогоплательщиков для физических лиц.

Для этого законному представителю необходимо:



пользоваться сервисом самостоятельно



подключить ребенка к Личному кабинету налогоплательщика.

Для подключения к Личному кабинету можно обратиться с паспортом родителя и свидетельством о рождении ребенка в:



любой налоговый орган или МФЦ.



СЕМЕЙНЫЙ ДОСТУП В ЛИЧНОМ КАБИНЕТЕ НАЛОГОПЛАТЕЛЬЩИКА



Родители (усыновители, опекуны, попечители), как законные представители несовершеннолетних детей, имеющих налогооблагаемое имущество, исполняют обязанность по уплате налогов за своих детей.

Получать информацию по налогам детей в режиме «онлайн» можно с помощью

Личного кабинета налогоплательщиков для физических лиц.

Для этого законному представителю необходимо:



пользоваться сервисом самостоятельно



подключить ребенка к Личному кабинету налогоплательщика.

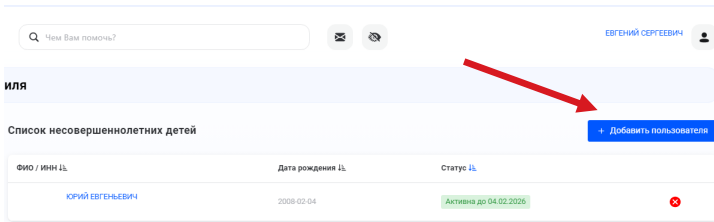
Для подключения к Личному кабинету можно обратиться с паспортом родителя и свидетельством о рождении ребенка в:



любой налоговый орган или МФЦ.

КАК ДОБАВИТЬ РЕБЕНКА В СВОЙ ЛИЧНЫЙ КАБИНЕТ?

1 Родителю необходимо в своем Личном кабинете в разделе «Профиль» указать данные ребенка



2 Ввести ИНН ребенка (присваивается с рождения).

Добавить пользователя

Отправляя запрос на подписку Вы запрашиваете доступ к информации несовершеннолетнего опекаемого.

Открытие доступа будет произведено только после подтверждения подписки опекаемым

ИНН несовершеннолетнего пользователя *

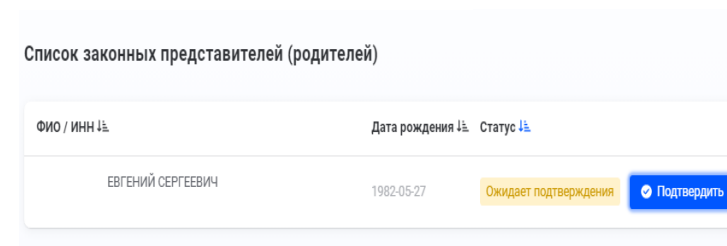
Отменить

Отправить запрос

Узнать номер ИНН можно с помощью сервиса «Узнать ИНН»

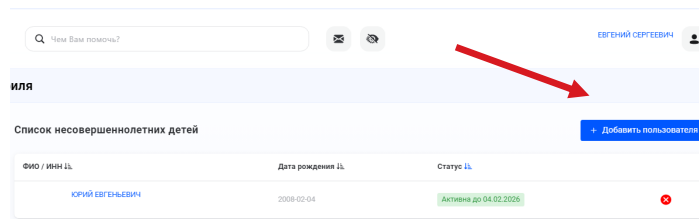


3 Родителю необходимо через Личный кабинет ребенка подтвердить заявку. После подтверждения данные ребенка будут отражаться в Личном кабинете у родителя



КАК ДОБАВИТЬ РЕБЕНКА В СВОЙ ЛИЧНЫЙ КАБИНЕТ?

1 Родителю необходимо в своем личном кабинете в разделе «Профиль» указать данные ребенка



2 Ввести ИНН ребенка (присваивается с рождения).

Добавить пользователя

Отправляя запрос на подписку Вы запрашиваете доступ к информации несовершеннолетнего опекаемого.

Открытие доступа будет произведено только после подтверждения подписки опекаемым

ИНН несовершеннолетнего пользователя *

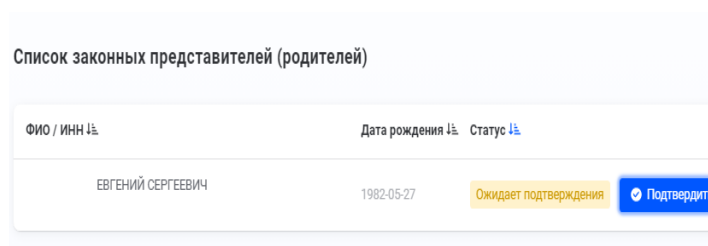
Отменить

Отправить запрос

Узнать номер ИНН можно с помощью сервиса «Узнать ИНН»

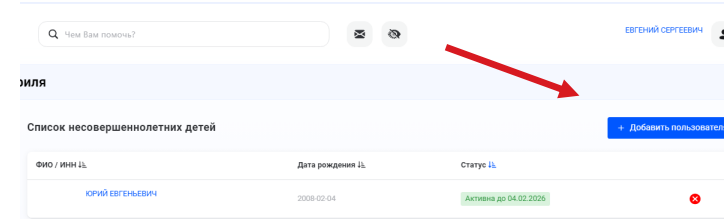


3 Родителю необходимо через личный кабинет ребенка подтвердить заявку. После подтверждения данные ребенка будут отражаться в личном кабинете у родителя



КАК ДОБАВИТЬ РЕБЕНКА В СВОЙ ЛИЧНЫЙ КАБИНЕТ?

1 Родителю необходимо в своем личном кабинете в разделе «Профиль» указать данные ребенка



2 Ввести ИНН ребенка (присваивается с рождения).

Добавить пользователя

Отправляя запрос на подписку Вы запрашиваете доступ к информации несовершеннолетнего опекаемого.

Открытие доступа будет произведено только после подтверждения подписки опекаемым

ИНН несовершеннолетнего пользователя *

Отменить

Отправить запрос

Узнать номер ИНН можно с помощью сервиса «Узнать ИНН»



3 Родителю необходимо через личный кабинет ребенка подтвердить заявку. После подтверждения данные ребенка будут отражаться в личном кабинете у родителя

